



Reli.kreativ

Pfingsten - Heiliger Geist

**Reli.kreativ - kreative Ideen
zur Auseinandersetzung mit Glaubenthemen**

**Bei „Reli.kreativ“ findest du Anregungen, wie du dich – gemeinsam mit Kindern – kreativ mit Glaubenthemen auseinandersetzen kannst. Zu jedem Thema gibt es ein Gebet, eine Mal- oder Bastelanleitung, ein Bewegungsspiel oder andere Elemente zum Tun und Erleben.
Viel Spaß!**

Pfingsten – Heiliger Geist

Das Pfingstfest ist der Abschluss von Ostern. Es ist das Fest des Heiligen Geistes, der von Gott an die Jünger*innen gesandt wurde. Gott sendet auch uns seinen Geist, er will uns dadurch nahe sein. Der Geist ist unser Beistand, unser Begleiter. Auch untereinander verbindet er uns. Alle, die an Gott glauben, sind so eine Gemeinschaft.


In der Erzählung des Pfingstereignisses können wir lesen, dass die Jünger*innen begannen, den Glauben zu verkünden. Der Heilige Geist unterstützt sie dabei. Das Erzählen von Jesus und das Verkünden des Glaubens ist die Aufgabe der Kirche bis heute. Jede*r trägt dazu bei, mit seinen*ihren vielfältigen Begabungen und Fähigkeiten.



In der Bibel finden wir verschiedene Bilder für den Heiligen Geist, einmal wird von Feuerzungen erzählt, einmal von einem brausenden Sturm oder von einem leisen Hauch, einmal von einer Taube, die vom Himmel kommt.

Hier kannst du dir einen kurzen Film der Jungschar Linz zum Inhalt des Pfingstfestes anschauen:





Luftige Spiele

Der Heilige Geist ist wie Wind; wie Luft, die die Menschen in Bewegung setzt.

Wir haben für dich ein paar Wett- und Geschicklichkeitsspiele gefunden, die etwas mit „Wind“ zu tun haben:

Watte pusten:


Dazu brauchst du pro Mitspieler*in einen Wattebausch und einen Trinkhalm, durch den gepustet wird. Markiere auf dem Tisch oder Boden eine Start- und eine Ziellinie, z.B. mit Kreppklebeband. Nun startet das Wettrennen: Wer schafft es, den Wattebausch als Erste*r über die Ziellinie zu blasen?

Cellophan-Sackerl fliegen:

Du brauchst pro Mitspieler*in ein dünnes Plastik-Sackerl, in das du Luft pustest. Dann knotest du es zu. Nun steht ihr zu zweit gegenüber und lasst das Sackerl fliegen. Es darf nicht auf den Boden fallen!

Klorollen rollen:

Ihr spielt zu zweit. Du brauchst pro Mitspieler*in eine leere Klopapierrolle und je einen Karton, eine Zeitung oder ähnliches, womit du fächern kannst. Ihr sitzt zu zweit gegenüber, zwischen euch liegen die Klopapierrollen am Boden. Knapp vor jedem*jeder Mitspieler*in ist am Boden eine Linie markiert. Nun beginnt ihr zu fächern. Die Rollen sollen möglichst in der Mitte bleiben und die eigene Linie nicht überrollen.





Tauflied

In der Bibelstelle lesen wir, dass am Pfingsttag viele Menschen zum Glauben kamen und sich taufen ließen.

Über den QR Code kommst du zu einer Aufnahme zum Anhören und Mitsingen!

Komponistin, Musik und Gesang: Judith Werner

Wir stellen dir die Noten eines Tauflieds zur Verfügung.

Ich bin ge - tauft. Ich bin ge - tauft.
 Du wirst ge - tauft. Du wirst ge - tauft.
 Du bist ge - tauft. Du bist ge - tauft.


bin Got-tes Kind, bin Got-tes Kind.
 wirst Got-tes Kind, wirst Got-tes Kind.
 bist Got-tes Kind, bist Got-tes Kind.

Gott sagt zu mir: "Ja!" Er ist im-mer für mich da!
 Gott sagt zu dir: "Ja!" Er ist im-mer für mich da!
 Gott sagt zu dir: "Ja!" Er ist im-mer für mich da!

Ich glaub an Gott, ich glaub an Gott,
 Glaub fest an Gott, Glaub fest an Gott,
 Glaub fest an Gott, Glaub fest an Gott,

sag "Ja" zu ihm, sag "Ja" zu ihm!
 sag "Ja" zu ihm, sag "Ja" zu ihm!
 sag "Ja" zu ihm, sag "Ja" zu ihm!

Ich will auf Je-sus schau, und will ganz auf ihn ver - traun.
 Du sollst auf Je-sus schau, und ganz fest auf ihn ver - traun!
 Ich wirst auf Je-sus schau, und ganz fest auf ihn ver - traun!



Windspiel

Bei fröhlichsommerlichen Temperaturen ist es schön, draußen zu sein. Vielleicht macht ihr einen Ausflug in den Wald oder seid gerne im eigenen Garten?

Bei so einer Gelegenheit macht es Spaß, Naturmaterialien zu sammeln und daraus ein Windspiel zu gestalten.

Du brauchst dazu einen etwas dickeren Ast, eine Schnur, eine Schere und Dinge, die du aufhängen möchtest, z.B. Tannenzapfen, kleine Zweige, Rindenstücke, Federn, leere Schneckenhäuser, kleine Steine usw. Binde an den Ast eine Schnur zum Aufhängen und dazwischen in kleinen Abständen weitere Schnüre, an die du im Anschluss die verschiedenen Dinge aus der Natur bindest.

Wenn du das Mobile besonders „pfingstlich“ gestalten möchtest, kannst du die Taube mit Flammen und Herzen aus der Vorlage verwenden und mit dazu aufhängen. Du findest die Vorlage auf der nächsten Seite.



Pfingst-Bingo

Zu guter Letzt haben wir für dich ein Pfingst-Bingo gestaltet. Die Spielpläne und die Anleitung findest du auf den nächsten Seiten.

Vorlage: Beatrice Schmidt-Wetscherek


Impressum:

Reli.kreativ – Junge Kirche Erzdiözese Wien
2020/21, überarbeitet 2024/25

zusammengestellt von Christine Loibl-Zonsits, unter Mitarbeit von: Beatrice Schmidt-Wetscherek, Clara Schumann, Daniela Ernhofer, Marie-Luise Kapeller und Monika Wieland, Grafik: Claudia Dießner, Christine Loibl-Zonsits




Pfingst - Bingo




© Beatrice Schmidt-Wetscherek

Pfingst - Bingo



© Beatrice Schmidt-Wetscherek

Pfingst - Bingo



Schneide die Symbolkärtchen auf der linken Seite aus. Ihr könnt diese auch auf ein festes Papier kleben, damit sie länger halten. Die anderen Blätter werden in der Mitte einmal entlang der Linie gefaltet. Jetzt hast du 10 Spielpläne.

Jeder Spieler braucht einen Spielplan.


Zum Spielen brauchst du noch Gegenstände die du auf die Felder legen kannst. Dazu eignen sich Spielsteine, Glasnuggets oder auch Münzen.

Nun deckt ihr immer eine Symbolkarte auf. Dieses Bild suchst du auf deinem Spielplan. Wenn du es gefunden hast, legst du einen Gegenstand auf das Bild.

Gewonnen hat derjenige, der als Erstes drei Bilder waagrecht oder senkrecht mit einem Gegenstand abgedeckt hat.


Viel Spaß

Pfingst - Bingo




© Beatrice Schmidt-Weischerek

Pfingst - Bingo




© Beatrice Schmidt-Weischerek

Pfingst - Bingo




© Beatrice Schmidt-Weischerek

Pfingst - Bingo




© Beatrice Schmidt-Weischerek

Pfingst - Bingo



© Beatrice Schmidt-Wetscherek

Pfingst - Bingo




© Beatrice Schmidt-Wetscherek

Pfingst - Bingo



© Beatrice Schmidt-Wetscherek

Pfingst - Bingo



© Beatrice Schmidt-Wetscherek